



### 149 オンダッシュナビゲーションシステム (パイオニア)

詳細な渋滞情報や規制情報から精度の高い渋滞回避ルート提案。さらに、車両情報考慮ルート探索により、大型車の運行に重大な影響を与えかねない場所を回避したルートを探検。効率的な運行と事故の削減をサポートします。  
\*大型車に対応しているのはルート探索機能のみとなり、その他の機能は非対応となります。  
\*「サービスコネクター接続ハーネス12P(1-8671-4039-0)」が必要です。  
\*オンダッシュタイプ。



### 150 エキサイターシステム (クラリオン)

ドアスピーカーのみでは再生できない高音域と中音域が追加されることで高音質化を実現します。  
●エキサイターシステム取付ハーネス

## MIMAMORI 周辺機器

ドライバーの“見守り”をさらに充実。



### 固定式温度センサ

- 温度センサ用ケーブル(20m)
  - 専用変換ハーネス
- 事務所から庫内温度をいつでも確認! 車種を選ばず取付が可能です。  
\*適応車載機等一部制約がございます。詳細については、いすゞ販売会社にお問い合わせください。  
\*必要部品として専用変換ハーネスの他、別途取付費が必要となります。

### アルコールチェッカー接続ハーネス

- タニタ製 ALBLO FC-1200F用
  - 東洋マーク製作所製 AC-015用
- アルコールチェック結果内容をWEB画面で確認することができ、運転日報にも記載することができます。  
\*MIMAMORI外部機器接続ハーネス他、別途取付費が必要となります。

**GIGA**  
Accessory Simulator

こちらでアクセサリーの装着イメージをご確認いただけます。



**いすゞA&S株式会社**  
Accessories & Service parts

新発売商品や会社情報などをSNSに随時発信中です。

公式SNSアカウントはこちら



YouTube



X



Facebook

いすゞ自動車(株)グループ

**いすゞA&S株式会社**

〒220-0011  
神奈川県横浜市西区高島一丁目2番5号  
<https://www.ias-isuzu.co.jp>  
IAS24-094

- 用品の中には装着により諸元に変更が生じるため、所定の手続きを行わなければならないものがあります。
- 仕様などは予告なしに変更する場合がありますのであらかじめご了承ください。
- このカタログは2024年4月現在のものです。
- このカタログは地球の緑を守る再生紙を使用しています。

シートベルトをしめ、スピードを控えた安全運転を。

このカタログに関するお問い合わせは最寄りの販売会社または、いすゞA&S株式会社お客様相談窓口へ。

お客様相談窓口 045-556-1018

534150  
2404



# 理想と創造のその先へ

- GIGA NEW ACCESSORIES STYLE -



## Exterior

エクステリア

P4~8

## Aero&Economy

エアロ&エコノミー

P9~11

## Functional&Convenience

機能性&利便性

P12~15

## Interior

インテリア

P16~20

## Safety

安全性

P21~23

## Utility

ユーティリティ

P23

## Audio&Visual

オーディオ&ビジュアル

P24

## MIMAMORI周辺機器

P24

# Exterior

エクステリア

精悍な輝きを与える揺るぎない風格。  
エレガンスなドレスアップパーツ。



ケールに輝く  
メッキ&ブルーLED  
※メッキタイプでホワイトLEDもあります。



渋めの重厚感  
ブラッククロム&ホワイトLED  
※ブラッククロムタイプでブルーLEDもあります。



ギガ 標準ルーフ アクセサリー装着車

ギガ 標準ルーフ アクセサリー装着車

## 1 イルミネーションエンブレム

- ブルー ロゴ幅524mm
- ホワイト ロゴ幅524mm
- エンブレム用ハーネスキット

\*「サービスコネクター接続ハーネス12P (1-8671-4039-0)」が必要です。  
\*「イルミネーショングリルモール」との同時装着には「同時装着ハーネスキット (1-8671-4057-0)」が必要です。  
\*点灯条件: スタータースイッチ「ON」で点灯、ライティングスイッチ「ON」で減光点灯します。  
\*車両の最前端になる場合があります。

## 2 メッキ調イルミネーショングリルモール

- ブルー ●ホワイト
- \*「サービスコネクター接続ハーネス12P (1-8671-4039-0)」が必要です。
- \*点灯条件: スタータースイッチ「ON」で点灯、ライティングスイッチ「ON」で減光点灯します。
- \*車両の最前端になる場合があります。

## 3 メッキ調グリルモール



## 4 メッキサラウンドグリル

- メッキ
- ブラッククロム
- \*車両の最前端になる場合があります。

## 5 メッキグリル

- メッキ
- ブラッククロム

## 6 グリルアクセント (NEW)

- ブルー
- レッド
- \*車両の最前端になる場合があります。

## 7 イルミネーションバンパーグリル

- メッキ LED色: ブルー
- メッキ LED色: ホワイト
- ブラッククロム LED色: ブルー
- ブラッククロム LED色: ホワイト

\*写真はLED点灯しています。  
\*「サービスコネクター接続ハーネス12P (1-8671-4039-0)」が必要です。  
\*点灯条件: スタータースイッチ「ON」で点灯、ライティングスイッチ「ON」で減光点灯します。  
\*車両の最前端になる場合があります。

## 8 メッキバンパーグリル

- メッキ
- ブラッククロム



メッキ

ブラッククロム

# Exterior

エクステリア

精悍な輝きを与える揺るぎない風格。  
エレガンスなドレスアップパーツ。



メッキ

ブラッククロム

## 9 メッキサラウンドバンパーグリル

- メッキ ●ブラッククロム



## 10 メッキフロントバンパー

- ノーマル車用
  - ヘッドランプウォッシャー付車用
- \*装着には「プロテクター&フィキシングキット」が必要です。



## 11 メッキエアダムスポイラー

- \*ダンブ・ミキサ・低床3軸車・低床4軸のリーフサス車には装着できません。
- \*車両標準エアダム無バンパーからの装着の場合、「スポイラー取付ステーセット」が必要となります。



## 12 フロントリップスポイラー

- \*低床3軸車・低床4軸のリーフサス車には装着できません。
- \*車両標準エアダム無バンパーからの装着の場合、別途部品が必要となります。
- \*色調：ホワイト/メッキ調フィルム+クリア塗装(センター部)



## 13 メッキオープンリッドサイド



## 14 メッキバンパーアッパーカバーセット

## 15 バンパーエンドカバーセット

- メッキ
- エアダム無用
  - エアダム付用
- \*被せタイプ
- ホワイト
- エアダム無用
  - エアダム付用
- \*部品交換タイプ



ホワイト



## 16 メッキ調ルーフオーナメント

- 標準ルーフ用
- ハイルーフ用



## 17 メッキオーナメント



## 19 メッキドアパネルセット

- 内容品：メッキドアパネルアッパー左右、  
メッキOKウィンドウベゼル、  
メッキドアハンドルカバー左右
- 標準キー車用
  - キーレスライド車用



## 20 メッキフロントグリップカバー

## 21 ヘッドランプリムセット

- ブラッククロム ●ホワイト塗装 ●ブラック塗装



ブラッククロム

ホワイト塗装

ブラック塗装

## 18 メッキコーナパネル

- 右 ●左

メッキコーナパネルサブカバー  
左側ミラーステー取付部、上部のカバーです。

## 22 メッキミラーカバー

- 右 ●左

## 23 メッキアンダーミラーカバー

- A サイドアンダー(角)
- B アンダー(丸)

## 24 メッキミラーステー

- 右 ●左

## 25 メッキミラーステーキャップカバー



25 運転席側



23 B

22

24

23 A

25

# Exterior

エクステリア

精悍な輝きを与える揺るぎない風格。  
エレガンスなドレスアップパーツ。



**26** メッキドアエアパネル

**27** メッキフェンダーフロント

\*車型により、車両に貼付されているコーションプレートと同一のコーションプレートが必要になります。  
\*ドア内側部はホワイト塗装です。

**28** メッキフェンダーリヤ (ステップ無)

●片側  
●片側 ショート  
\*助手席側の装着には、別途、車両に貼付されているコーションプレートと同一のコーションプレートが必要です。



**29** メッキフェンダーリヤ (ステップ付)

●片側  
\*助手席側の装着には、別途、車両に貼付されているコーションプレートと同一のコーションプレートが必要です。  
\*ステップ部分は含まれません。



**34** ライセンスホルダー ステンレス(フロント)



**30** メッキステップパネルカバーセット

**31** メッキステップアンダーカバーセット



**32** メッキ調クォーターパネル オーナメントセット



**33** ステップアンダーイルミネーション

●ブルー ●ホワイト  
夜間、ステップ下からキャブ前方下周辺を照らし、自車の存在感を周辺の車両や行人にアピールします。  
\*車両の装着物によって照射エリアは異なります。  
\*「サービスコネクター接続ハーネス12P (1-8671-4039-0)」が必要です。  
\*ポジションランプ連動



フロント

**35** メッキホイールキャップ



リヤ

22.5インチ

●フロント BRKT  
●リヤ ●リヤBRKT  
\*スチールホイール専用



フロント

19.5インチ

●フロント ●フロントBRKT  
●リヤ ●リヤBRKT  
\*スチールホイール専用



リヤ

# Aero & Economy

エアロ&エコノミー

経済性に優れたスタイリッシュなデザイン。  
洗練された表情を演出。



## アイクール

省燃費と長時間使用を実現した冷房機です。  
暑い夏でも快適な空間を作り出します。

**36** i-Cool Hi [アイクール・ハイ]  
(ハイルーフ用アイドリングストップクーラー)

新型ハイルーフ用に設計され、広くなったベッドルームを約6分で冷却します。  
室内機カバーが脱着可能なのでエバポレーターの洗浄が可能です。  
\*装置重量の関係で、既登録車では構造変更等検査(減トン)が必要となる場合があります。  
\*アイクール・ハイを使用することで、バッテリーの寿命が短くなります。  
\*バッテリーの容量アップを推奨します。(例:115F51→195G51)



室内機



室外機 (リヤウインドウ部に装着します)



**37** i-Cool mini II [アイクール・ミニ2] (NEW)  
(パーキングクーラー)

i-Cool miniと比較し出力が向上し、冷房能力が進化しました。  
ナイトモードが追加され、長時間稼働にも対応します。  
\*アイクール・ミニ2を使用することで、バッテリーの寿命が短くなります。  
\*バッテリーの容量アップを推奨します。  
(例:115F51→195G51)



USBソケット (運転席側)



室内機 (リヤウインドウ部に装着します)



室外機 (キャブ背部に装着します)



ペバスト



エバスベヒャー

**38** パーキングヒーター

●ペバスト製 マルチコントローラー  
●ペバスト製 ユニコントローラー  
●エバスベヒャー製 イージースタートプロ  
\*架装仕様並びに取付位置により取付時間は異なります。  
\*別途、取付指定工場への持ち込みまたは取付出張費用が必要です。



**39** 蓄熱式仮眠マット 一休さん

[W510×L1950×H50mm]  
エンジン稼働時の蓄熱で停止後も暖房ができます。  
\*ショートキャブには装着できません。



**40** 蓄熱式仮眠マット ひだまりくん

[W520×L1900×H45mm]  
\*ショートキャブには装着できません。



**41** 携帯型電気毛布 ぬくぬくブランケットEX

[W1200×L2000×H15mm]  
\*毛布部洗濯が可能です。



ギガ ハイルーフ アクセサリー装着車

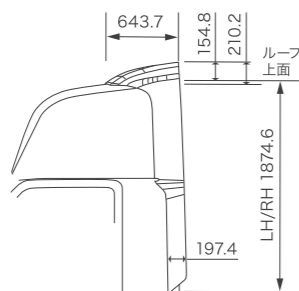
## エアディフレクター

エアディフレクターの流れるようなフォルムは、風洞実験やテスト走行の結果生まれました。抜群の燃費効果とすぐれた走行安定性を発揮します。



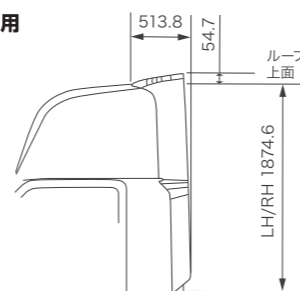
### 42 エアディフレクター&ギャップシールド ハイルーフ用 (CYJ)

\*「キャブバックハシゴ」との同時装着はできません。

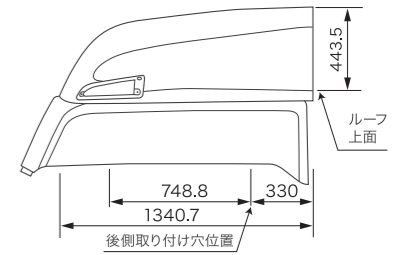


### 43 ギャップシールド ハイルーフ用

\*ギャップシールド装着時、全高が3.8mを超えないことをご確認ください。  
\*「キャブバックハシゴ」との同時装着はできません。

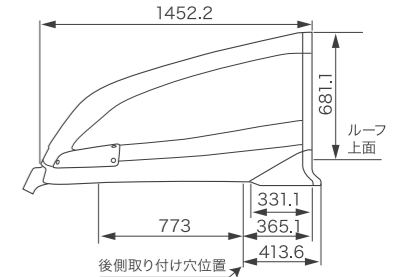


### 44 エアディフレクター ミドルルーフ用

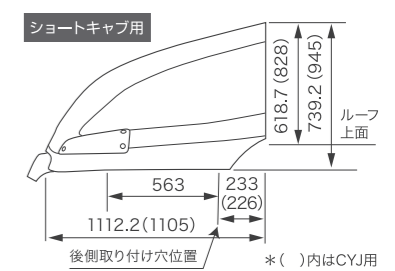


### 45 エアディフレクター 標準ルーフ用

\*乗り移りステップ装着車はルーフグリップの取外しが必要です。



### エアディフレクター ショートキャブ用 (CYJ)



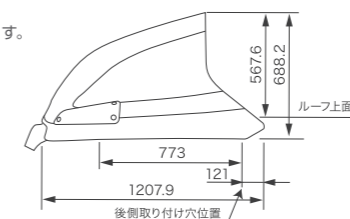
### 46 ギャップシールド 標準ルーフ用

\*乗り移りステップ装着車はキャブバックグリップの取外しが必要です。



### 47 エアディフレクター 冷凍車用

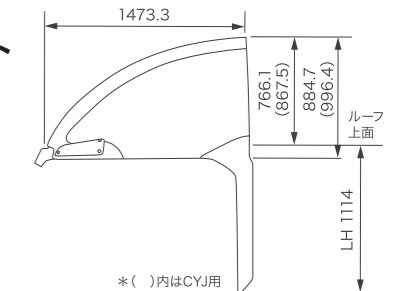
\*エバポレーター形状により装着できない場合があります。  
\*エバポレーター・コンデンサー一体型は冷却性能に影響をおよぼす場合があります。  
\*乗り移りステップ装着車はルーフグリップの取外しが必要です。



### 48 エアディフレクター&ギャップシールドセット

- CYL用
- CYJ用

\*乗り移りステップ装着車はキャブバックグリップの取外しが必要です。





ギガ ハイルーフ アクセサリー装着車



### 58 ルーフラック

- 標準ルーフ
- \*最大積載量30kg
- \*乗り移りステップ装着車はルーフグリップの取り外しが必要です。



### 59 ルーフキャリア

- 標準ルーフ
- \*最大積載量40kg
- \*乗り移りステップ装着車はルーフグリップの取り外しが必要です。
- ショートキャブ
- \*最大積載量30kg



標準ルーフ用

ハイルーフ用



ステップ格納時

ステップ使用時



メッキ：ハイルーフ用

### 49 ハシゴ (ステンレス)

- 標準ルーフ
- \*耐荷重80kg
- \*乗り移りステップ装着車はルーフグリップの取外しが必要です。

### 50 ハシゴ (メッキ)

- 標準ルーフ ●ミドルルーフ
- \*ルーフグリップ装着車のみ装着できます。
- ハイルーフ

### 51 ハシゴ (スチール 未塗装)

- 標準ルーフ
- \*塗装には別途費用が必要となります。

### 52 可動ステップハシゴ

- 標準ルーフ ●ミドルルーフ
- \*ルーフグリップ装着車のみ装着できます。
- ハイルーフ
- \*乗り移りステップ装着車はルーフグリップの取外しが必要です。
- ◆写真はハイルーフ用です。

### 53 キャブバックハシゴ (メッキ)

- 標準ルーフ ●ミドルルーフ
- ハイルーフ
- \*ハイルーフ車は「ギャップシールド」との同時装着はできません。
- (スチール 未塗装)
- 標準ルーフ ●ミドルルーフ



### 60 マルチステー (回転灯用)

- 標準ルーフ/ショートキャブ
- \*回転灯は2個まで装着可能です。
- \*フロント側のみ装着可能です。



運転席側

### 61 ドアバイザー (アクリル)

助手席側



### 62 前面バイザー (アクリル)

- 標準ルーフ/ショートキャブ



### 63 前面バイザー (アクリル) ハイルーフ用

- ハイルーフ
- \*「フロントグリップ」との同時装着が可能です。



### 54 マッドフラップ (ISUZU)



### 55 マッドフラップ (セイガイバ)



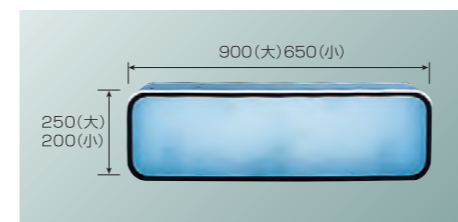
### 56 マッドフラップ 小 (ISUZU)

- 全車用
- 低床4軸用フロント(赤無地)




### 57 マッドフラップステー

- ステンレス 1ヶ
- メッキ 1ヶ



### 64 電光看板 (アルミ)

- 大 ●小
- \*文字入れはお客様にてご対応ください。
- \*装着には「サービスコネクター2P看板灯用 (1-8671-4041-0)」が必要です。



### 65 蛍光灯式看板灯

- 大 ●小
- \*文字入れはお客様にてご対応ください。
- \*地域によりノイズが発生する場合があります。
- \*装着には「サービスコネクター2P看板灯用 (1-8671-4041-0)」が必要です。



### 66 EL看板灯

- \*ルーフキャリアに装着する場合は、別売りの取付キットが必要です。
- \*取付には本体サイズをクリアする面積が必要となります。
- \*文字入れはお客様にてご対応ください。
- \*装着には「サービスコネクター2P看板灯用 (1-8671-4041-0)」が必要です。



## 67 ドアエッジプロテクターセット

ドアエッジ部を傷から守るシャープなメッキ調の輝きを持つ樹脂製タイプ。



## 68 ドアコーナープロテクターセット

\*「メッキドアエアパネル」との同時装着が可能です。



## 69 モスキートガード

キャブ用の網戸。日避けとしても使用できます。  
\*走行中は使用できません。



## 70 オーバーライダー

バンパーを傷つきから保護します。  
\*装着時全長12mを超える車両には装着できません。



## 71 バンパーステップカバーセット

\*「メッキフロントバンパー」には装着されています。




## 72 フロントグリップ

●ハイルーフ  
\*「前面バイザー（アクリル）ハイルーフ用」との同時装着が可能です。



## 73 尿素水タンク用キー付キャップ

キャップの紛失を防ぐワイヤー付。



## 74 UN-R34対応タンクキャップ（サブタンク専用）

A メッキ（キー無） \*宝栄製  
B 樹脂（キー付） \*宝栄製



## 75 リモコンキーカバー

●サンバースト ●レッド ●メタル調  
リモコンキーに装着するカバーです。



## 76 プラズマクラスターイオン発生機

●静音タイプ BPC-4X  
●パワフルタイプ BPC-3X  
\*「取付ハーネスキット（1-8677-5036-1）」及び「サービスコネクタ接続ハーネス12P（1-8671-4039-0）」が必要です。  
\*ショートキャブには装着できません。



## 77 ステアリングテーブル

全面抗菌仕様  
\*ロゴステッカー2種（ISUZUロゴ/抗菌）付。  
\*耐荷重：3.0kg



## 78 エクセレント

各種設定  
\*取付時間は架装仕様により異なります。



## 79 セイコーラック

各種設定  
\*取付時間は架装仕様により異なります。



## 80 クイック（ダンプ用自動幌掛け装置）

各種設定  
\*取付時間は架装仕様により異なります。



## 81 作業灯セット（鳥居固定タイプ）



## 82 架装用スイッチ&ハーネスセット

●プッシュ式 ●シーソー式  
\*「リレー（8-97262-933-0）」、「リレーハーネス（1-82625-405-0）」が必要です。  
\*取付時間は架装仕様により異なります。



## 83 エアサスコントロールスイッチ用収納ボックス

\*エアサス車専用  
\*リモコンハーネス（1-82673-730-0）が必要となります。  
\*取付時間は架装仕様により異なります。





## 84 インテリアパネルセット (サンバースト)

メータークラスター、センターパネル、SWパネル左右、フルケース左右のセットです。

## 85 シフトカバーセット (サンバースト)

- スムーサー用
- MT用

\*MT用はスプリッター機能付車及びZF系、MJX16トランスミッション搭載車には装着できません。



スムーサー用



MT用



## 88 インテリアパネルセット (木目調)

メータークラスター、センターパネル、SWパネル左右、フルケース左右のセットです。

## 89 シフトカバーセット (木目調)

- スムーサー用
- MT用

\*MT用はスプリッター機能付車及びZF系、MJX16トランスミッション搭載車には装着できません。



スムーサー用



MT用



## 86 インテリアパネルセット (ピアノブラック)

メータークラスター、センターパネル、SWパネル左右、フルケース左右のセットです。

## 87 シフトカバーセット (ピアノブラック)

- スムーサー用
- MT用

\*MT用はスプリッター機能付車及びZF系、MJX16トランスミッション搭載車には装着できません。



スムーサー用



MT用



ハイルーフ

## 90 カーテン (生地遮光率99.86%)

- ラウンド部 ●仕切り部 標準ルーフ ●仕切り部 ミドルルーフ
- 仕切り部 ハイルーフ ●バック部



ハイルーフ

## 91 遮光プリーツカーテン(ブラック) (生地遮光率99.99%)

- ラウンド部 ●仕切り部 標準ルーフ ●仕切り部 ミドルルーフ
- 仕切り部 ハイルーフ ●バック部



ハイルーフ

## 92 遮光プリーツカーテン(ミントグリーン) (生地遮光率99.99%)

- ラウンド部 ●仕切り部 標準ルーフ ●仕切り部 ミドルルーフ
- 仕切り部 ハイルーフ ●バック部

90 91 92  
\*標準ルーフ/ショートキャブはラウンド部には「ラウンドカーテンレールキット」、バック部には「カーテンレールキットバック」が必要です。  
\*仕切り部はショートキャブにはありません。



### 93 センターマルチコンソール

\*最大荷重20.0kg (各収納スペースに10.0kg以上の物を載せないでください)  
\*仮眠ベッド (ショートキャブ) との同時装着はできません。 \*2座車のみ設定。  
\*センターコンソールボックスレス車には装着できません。



### 94 ユーティリティフック

\*1.0kg以上の物は引っ掛けしないでください。



ボックスポケット側を前方にした場合



メッシュポケット側を前方にした場合

### 95 シートポケット

\*シートポケットの各ポケットに1.0kg以上の物、合計2.0kgを超える物を入れないでください。  
\*走行中、収納物の飛び出しに注意し、運転中の物の出し入れもやめてください。  
\*助手席シートのみ対応。



### 96 オーバーネット

●標準ルーフ ●ミドルルーフ

\*2.0kg以上の物を入れないでください。  
\*走行中や制動時の収納物の飛び出し防止の為、ファスナーをしっかり閉めて使用ください。  
\*既にリヤウインドウボックスが装着されている車両には装着できません。



### 97 リヤウインドウボックス

\*カーテン (バック部) との同時装着はできません。



### 98 サイドポケットセット

\*ショートキャブには装着できません。  
\*3.0kg未満の物が収納できます。



### 99 クォータートリムポケット

\*ショートキャブには装着できません。  
\*2.0kg未満の物が収納できます。  
\*バインダーなど薄いものを入れた際など、下側から抜け落ちる場合があります。



### 100 ベッド下クローゼット

毛布、枕、一般雑貨などの収納に便利です。 \*3分割仕様 (天板・収納部)。 \*耐荷重: 収納スペース各8.0kg



### 101 ベッドルームイルミネーション

\*ショートキャブ、ハイルーフには装着できません。  
\*「サービスコネクター接続ハーネス12P (1-8671-4039-0)」が必要です。



### 102 ベッドルーム照明

\*「サービスコネクター接続ハーネス12P (1-8671-4039-0)」が必要です。



### 103 仮眠ベッド (ショートキャブ)

\*「センターマルチコンソール」との同時装着はできません。




### 104 インパネトレイ

\*走行中は使用しないでください。

### 105 快適ふとんキット

掛けふとん、敷きふとんのセットです。  
\*サイズ:  
掛けふとん [W1050×L2000mm]  
敷きふとん [W580×L2050mm]

●快適ふとんキットカバー  
\*カバー色: ライトグレー



### 106 ベッドマット (体圧分散)

体圧分散効果が有り、通気性・クッション性に優れた立体構造素材を採用しています。洗濯も可能なため衛生的です。メッシュ素材は旭化成アドバンス (株) 社製「三次元立体編物 FUSION (フュージョン)」を採用しています。  
\*写真はマットカバーを被せた状態です。



通気性の良い立体構造 (中敷きメッシュ素材拡大写真)



多彩なアイテムが、あなただけの  
上質かつ機能的な室内空間を創造。



- 107 メッシュシートエプロン**  
色：ブラック  
●1座  
\*ISRシート/新高機能シートには装着できません。
- 108 シートカバー (スタンダード)**  
色：グレー/ブラック  
●1座 ●2座  
\*ISRシート/新高機能シートには装着できません。
- 109 シートカバー (ビニールレザー)**  
色：ブルーバイオレット/グレー  
●1座 ●2座  
\*ISRシート/新高機能シートには装着できません。
- 110 革調シートカバー**  
色：ブラック  
●1座 ●2座  
\*ISRシート/新高機能シートには装着できません。
- 111 シートカバーDX  
(運転席シートサポート機能付)**  
色：ブラック/ブラック  
●1座 ●2座  
\*背面はランバーサポートクッション、座面に低反発ウレタンを採用することにより腰への負担を軽減します。  
\*ISRシート/新高機能シートには装着できません。
- 112 新高機能シート用  
シートカバー**  
色：ブラウン/ブラック  
●1座 ●2座  
\*ISRシート/標準シートには装着できません。  
\*抗菌/抗ウイルス



- 113 フロアトレイマット**  
濡れた小物などを置くのに適した助手席フロアに設置する立体構造マットです。泥汚れにも強い、優れた防水性です。



114 フロアカーペット

115 ラバーマット



116 アッシュタンブラー  
ソーラー電源ブルーLED照明付。

細かな心遣いでトラブルを未然に防ぎ、  
安全ドライブに貢献。



## LEDコンビテールランプ



- 117 フルLEDタイプ**  
●3連 バックランプ内蔵/方向指示器：シーケンシャル  
\*Gカーゴ及びラインオプションの小糸製LEDテールランプ仕様車からの交換には「LEDコンビテールランプハーネスキット (1-8677-4761-0)」が必要となります。  
\*取付ボルト、ナット、ワッシャー数は必要数をご用意ください。  
\*架装仕様並びに取付位置等により取付時間は異なります。取付には別途加工が必要な場合があります。



- 118 吊り下げタイプ**  
●3連 ●2連



丸型



丸型クリア

- 119 吊り下げ・埋め込み兼用タイプ**  
●3連 ●2連



角型



角型クリア

- 120 バンタイプ (埋め込み)**  
●3連 ●2連



丸型 (バン用)

●バンタイプ用プレートカバー



スチール(ブラック)



ステンレス

\*尾灯・制動灯はLED、方向指示器は電球です。  
\*架装仕様並びに取付位置等により取付時間は異なります。取付には別途加工が必要な場合があります。  
\*Gカーゴ及びラインオプションのLEDテールランプ仕様車からの交換には「LEDコンビテールランプハーネスキット (1-8677-4761-0)」、後退灯の設置が必要となります。



- 121 LEDヘッドランプ用融雪ヒーター**  
ヘッドランプ上から貼付ける透明フィルム+極細ヒーターの融雪ヒーターです。  
\*「ヘッドランプ融雪ヒーター取付ハーネスキット (1-8677-5357-0)」が必要です。

通电直後

30分後



## 122 オールビューモニターシステム

前後左右の4つのカメラで撮影された映像をリアルタイムに合成した3D映像により、車両周辺の視界を確保し安全運転をサポートします。  
 ●基本KIT ●フルレKIT  
 ●セミレKIT ●モニターブラケット  
 \*必要部品については組み合わせ表でご確認ください。




## 123 ドライブレコーダー (IDR-1200)

●PCビューアソフト  
 ●室内カメラ  
 ●記録用SDカード(8~32GB)



## 124 セーフティミラー



## 125 路肩灯

夜間時の安全走行に役立ちます。  
 \*パンのみに取付可能です。



## 126 LEDデイタイムランプ

●タイプ5x ホワイト ●タイプ5x ブルー  
 \*ヘッドライト消灯・点灯の連動を行うには「ヘッドライト連動ハーネス(1-8677-3679-0)」が必要です。



## 127 LEDエッジイルミ

●シャイン 100mm ホワイト ●ハーフミラー 100mm ホワイト  
 ●シャイン 100mm ブルー ●ハーフミラー 100mm ブルー  
 \*「ハーネスキットC(1-8677-5193-0)」が必要です。




## 128 LEDマーカ&アンダーライト

●イエロー ●ブルー  
 路肩を照射。接触事故や巻き込み事故防止に。  
 \*架装仕様並びに取付位置等により取付時間は異なります。\*取付BKT等は含まれません。



## 129 防水LEDマーカランプ

●イエロー  
 \*架装仕様並びに取付位置等により取付時間は異なります。  
 \*取付BKT等は含まれません。



## 130 LEDマーカランプハーフミラー

●イエロー  
 \*架装仕様並びに取付位置等により取付時間は異なります。  
 \*取付BKT等は含まれません。




## 131 ドアセーフティLED ブルー/ホワイト

ドアを開けた際、LEDが光を放ち後続車に注意を促します。  
 \*運転席側ドア以外には装着できません。  
 \*助手席側のドア開閉でも点灯します。



## 132 ステップランプLED (交換バルブ)

省電力長寿命で足下をより明るく照らします。



## 133 ウェルカムランプ

運転席側のステップを明るく照射すると共に、足元にISUZUロゴ入りの光を照らします。

## 134 ハンドルロック

ピックアップ困難なクロスキー採用のハンドルロックです。



## 136 バッテリーロックナット

特殊な形状のナットでバッテリーを固定し、バッテリーの盗難を抑制します。  
 内容品:保護キャップ(サビ防止)×2、ロックナット×2、ロックキー×1、平ワッシャー×2、取付・取扱説明書、キー番号ラベル



## 135 ナンバープレートロックボルト

●ボルト3本セット  
 ●ボルト7本セット  
 内容品:ロックボルト、ロックキー、六角レンチ、ビニールポーチ、取付・取扱説明書、キー番号ラベル



# Utility

ユーティリティ

ドライバーの様々なニーズに応える、便利なアイテム。




## 137 車載用防災セット

内容品:ポンチョ付き使い捨て携帯トイレ、防塵マスク、緊急用ホイッスル、使い捨て簡易ライト、7年保存クッキー、7年保存水、アルミブランケット、伝言カード&防災ペン



## 138 USBソケット

最大出力 2.4A×2ポート  
 スマートフォン、タブレット等の充電ができます。  
 \*スイッチ取付部分の空き状況により装着できない場合があります。



## 139 ギラレスワイパー 1本

## 140 ギラレススノーブレード 1本



## 141 工具セットA

内容品:スチールケース、スパナ6丁組、プライヤー-150、モンキー-200、ドライバー+150、ドライバー-150、トルクスT25、トルクスT30、トルクスT40、トルクスT50、メガネ19×22、T型スライドハンドル、ユニバーサルセット、点検ハンマー



## 142 工具セットB

内容品:布ケース、スパナ8×10、スパナ12×14、スパナ17×19、スパナ22×24、プライヤー-150、モンキー-200、ドライバー+150、ドライバー-150、トルクスT25、トルクスT40、点検ハンマー



## 143 冷温庫

13.5ℓ  
 冷却:最大1℃  
 (周囲温度より最大30℃差)  
 加温:最大65℃  
 \*消費電力24V50W  
 \*写真の飲料水は商品に含まれていません。



## 144 パープルセーバー

\*停止表示板の代わりに使用可能なLED非常停止灯です。



## 145 停止表示板



## 146 LED非常信号灯(ライト付)

## 147 LED非常信号灯

どちらも車検対応です。



## 148 緊急ツール (RE-20-J)

脱出救出用ベルトカッター、ガラスハンマー、固定用ボーダー付。